



บันทึกข้อความ

ส่วนราชการสำนักปลัด องค์การบริหารส่วนตำบลปะโต อำเภอมายอ จังหวัดปัตตานี โทร. ๐๗๓-๗๑๙๘๒๖
ที่ปบ ๗๖๖๐๑.๑/- วันที่ ๖ กันยายน ๒๕๖๔

เรื่อง รายงานผลการดำเนินงานตามมาตรการประหยัดพลังงานรอบ ๑๒ เดือน (กันยายน – สิงหาคม)

เรียน นายกองการบริหารส่วนตำบลปะโต (ในฐานะประธานคณะกรรมการใช้พลังงาน)

ตามที่ คณะทำงานลดใช้พลังงานฯ ได้ประชุมติดตามผลการดำเนินงานตามมาตรการประหยัดพลังงาน รอบ ๑๒ เดือน(กันยายน – สิงหาคม) เมื่อวันที่ ๖ กันยายน ๒๕๖๔ นั้น

ในการนี้ จึงขอสรุปผลการดำเนินงาน ดังนี้

๑. มาตรการประหยัดพลังงาน

ไฟฟ้า		น้ำมันเชื้อเพลิง	
เป็นไปตาม มาตรการ	ไม่เป็นไป ตามมาตรการ	เป็นไปตาม มาตรการ	ไม่เป็นไป ตามมาตรการ
✓		✓	


๒. เปรียบเทียบค่ามาตรฐานการใช้พลังงาน และการใช้พลังงานจริง



ปริมาณไฟฟ้าและน้ำมันเชื้อเพลิงที่ใช้จริง รอบ ๑๒ เดือน						
ชนิด พลังงาน (ก)	ค่ามาตรฐาน (ข)	ปริมาณที่ใช้ จริง (ค)	เปรียบเทียบ ปริมาณที่ใช้จริงกับค่ามาตรฐาน			หมายเหตุ
			มากกว่าค่า มาตรฐาน (ง)	น้อยกว่าค่า มาตรฐาน (จ)	คิดเป็น ร้อยละ (ฉ)	
๑. ไฟฟ้า	๒๙,๐๗๒.๓๒ kWh	๒๑,๔๘๐.๐๐ kWh	-	๗,๕๙๒.๓๒ kWh	๒๖.๑๒ %	
๒. น้ำมัน เชื้อเพลิง	๙,๘๘๑.๐๔ ลิตร	๓,๔๘๒.๗๐ ลิตร	-	๖,๓๙๘.๓๔ ลิตร	๖๔.๗๕ %	

วิธีคำนวณ :

๑. “ข” มาจาก ใช้ข้อมูลจากเว็บไซต์ www.e-report.energy.go.th เมนู “ดัชนีการใช้พลังงาน” หัวข้อ “เปรียบเทียบค่ามาตรฐานการใช้พลังงานและการใช้พลังงานจริง”
๒. “ค” มาจาก ใช้ข้อมูลจากเว็บไซต์ www.e-report.energy.go.th เมนู “ดัชนีการใช้พลังงาน” หัวข้อ “เปรียบเทียบค่ามาตรฐานการใช้พลังงานและการใช้พลังงานจริง”
๓. “ง หรือ จ” มาจาก ช่อง “ค” ลบ ช่อง “ข”
๔. “ฉ” มาจาก ช่อง “ง หรือ จ” X ๑๐๐
ช่อง “ข”

จึงเรียนมาเพื่อโปรดทราบ

(ลงชื่อ)  ผู้รายงาน
(นางสาวรอมัยชะ ตีโต)
ผู้ช่วยเจ้าพนักงานธุรการ

<p>เสนอ ปลัด อบต. - ทราบ / เห็นควรเสนอ นายก อบต.</p> <p>(ลงชื่อ)ผู้รับรอง  (นายสุรพงศ์ จันทรัตน์) ปลัดองค์การบริหารส่วนตำบลปะโด ในฐานะรองประธานคณะกรรมการ</p>	<p>เสนอ นายก อบต. - ทราบ</p> <p>(ลงชื่อ)  (นายฮาเซ็น วาหะ) นายกองค์การบริหารส่วนตำบลปะโด ในฐานะประธานคณะกรรมการ</p>
--	--

รายงานการประชุม
คณะกรรมการลดการใช้พลังงาน ในโครงการลดการใช้พลังงานในภาครัฐ
ของสำนักงานพลังงานจังหวัดปัตตานี

ครั้งที่ ๒/๒๕๖๔

วันจันทร์ ที่ ๖ กันยายน พ.ศ. ๒๕๖๔ เวลา ๐๙.๓๐ น.

ณ ห้องประชุมองค์การบริหารส่วนตำบลปะโด

ผู้มาประชุม

- | | |
|--------------------------------------|---------------------|
| ๑. นายองค์การบริหารส่วนตำบลปะโด | ประธานคณะกรรมการ |
| ๒. ปลัดองค์การบริหารส่วนตำบลปะโด | รองประธานคณะกรรมการ |
| ๓. หัวหน้าสำนักปลัด | คณะกรรมการ |
| ๔. ผู้อำนวยการกองคลัง | คณะกรรมการ |
| ๕. รักษาการแทนผู้อำนวยการกองช่าง | คณะกรรมการ |
| ๖. รักษาการแทนผู้อำนวยการกองการศึกษา | คณะกรรมการ |
| ๗. เจ้าพนักงานธุรการ | เลขานุการ |

เริ่มประชุมเวลา ๐๙.๓๐ น.

ระเบียบวาระที่ ๑ เรื่องประธานแจ้งที่ประชุมทราบ
- ไม่มี-

ระเบียบวาระที่ ๒ เรื่องเพื่อพิจารณา

๒.๑ การติดตามผลการดำเนินงาน รอบ ๑๒ เดือน (ตั้งแต่ ๑ กันยายน - ๓๐ สิงหาคม)
จากการตรวจสอบผลการประเมินในภาพรวมขององค์การบริหารส่วนตำบลปะโด
ในเว็บไซต์ www.e-report.energy.go.th มีดังนี้

รอบ ๑๒ เดือน (ตั้งแต่ ๑ ตุลาคม ถึง ๓๐ กันยายน)					
ชนิดพลังงาน	ปริมาณที่ควรจะเป็นตามปัจจัย (ค่ามาตรฐาน) (๓)	ปริมาณที่ใช้จริง	เปรียบเทียบปริมาณที่ใช้จริงกับค่ามาตรฐาน		
			มากกว่าค่ามาตรฐาน (๑)	น้อยกว่าค่ามาตรฐาน (๒)	คิดเป็นร้อยละ (๑) หรือ (๒) X ๑๐๐ (๓)
ไฟฟ้า	๒๙,๐๗๒.๓๒ kWh	๒๑,๔๘๐.๐๐ kWh	- kWh	๗,๕๙๒.๓๒ kWh	๒๖.๑๒ %
น้ำมันเชื้อเพลิง	๙,๘๘๑.๐๔ ลิตร	๓,๔๘๒.๗๐ ลิตร	- ลิตร	๖,๓๙๘.๓๔ ลิตร	๖๔.๗๕ %

มติที่ประชุม

รับทราบ

- ๒.๒ การปรับปรุงมาตรการประหยัดพลังงาน**
- ประธานคณะกรรมการ
ตามที่ได้กำหนดมาตรการ แนวทางในการประหยัดพลังงาน และได้กำหนด
ผู้รับผิดชอบในแต่ละด้านนั้น ไม่ทราบว่ามีปัญหาในการปฏิบัติหรือไม่ และต้องการ
ปรับปรุงแก้ไขหรือไม่
- ไฟฟ้าแสงสว่าง / เครื่องปรับอากาศ / คอมพิวเตอร์ / เครื่องพิมพ์
หัวหน้าสำนักปลัด ไม่มีปัญหาค่ะ และใช้มาตรการเดิมไม่เปลี่ยนแปลง
ผู้อำนวยการกองคลัง ไม่มีปัญหาค่ะ และใช้มาตรการเดิมไม่เปลี่ยนแปลง
ผู้อำนวยการกองช่าง ไม่มีปัญหาครับ และใช้มาตรการเดิมไม่เปลี่ยนแปลง
 - กระจกหน้าต่างร้อน
ผู้อำนวยการกองช่าง ไม่มีปัญหาครับ และใช้มาตรการเดิมไม่เปลี่ยนแปลง
 - เครื่องถ่ายเอกสาร / รถยนต์ราชการ
ผู้อำนวยการกองคลัง ไม่มีปัญหาค่ะ และใช้มาตรการเดิมไม่เปลี่ยนแปลง
 - เครื่องทำน้ำเย็น
ผู้อำนวยการกองการศึกษา ไม่มีปัญหาค่ะ และใช้มาตรการเดิมไม่เปลี่ยนแปลง

- ๒.๓ การประชาสัมพันธ์มาตรการประหยัดพลังงาน**
- ประธานคณะกรรมการ ให้มีการจัดกิจกรรมประชาสัมพันธ์มาตรการประหยัดพลังงานอย่างต่อเนื่อง
เพื่อรณรงค์และกระตุ้นให้ทุกคนประหยัดการใช้พลังงานไฟฟ้า และน้ำมันเชื้อเพลิง
รับทราบ
- มติที่ประชุม
- ระเบียบวาระที่ ๓ เรื่องอื่น ๆ (ถ้ามี)
-ไม่มี-
- ปิดประชุมเวลา เวลา ๑๐.๓๐ น.

ลงชื่อ.....ผู้จัดบันทึกการประชุม
(นางสาวรอมย์ชะ ดีโด)

ลงชื่อ.....ผู้ตรวจรายงานการประชุม
(นายสุรพงศ์ จันทรัตน์)

ลงชื่อ.....ผู้รับรองรายงานการประชุม
(นายฮาเซ็น วาหะ)



โครงการลดการใช้พลังงานในภาคราชการ
จัดทำโดย : สำนักงานนโยบายและแผนพลังงาน กระทรวงพลังงาน

e-report.energy.go.th



ค้นหา

เมนูโครงการ

เปรียบเทียบผลประหยัด

ข่าวสารประชาสัมพันธ์

FAQ


เว็บไซต์

สรุปผลการประเมินตัวชี้วัดของผู้บริหารองค์กรปกครองท้องถิ่น ประจำปีงบประมาณ พ.ศ. 2564 (กันยายน 2563 - สิงหาคม 2564)

จังหวัด:

หน่วยงาน	การใช้ไฟฟ้า				การใช้แก๊ส			
	ค่ามาตรฐาน	ค่าจริง	ผลประหยัด	คะแนน	ค่ามาตรฐาน	ค่าจริง	ผลประหยัด	คะแนน
เทศบาลตำบลโคกโพธิ์	87,451.44	34,164.00	60.93 %	5.0	8,140.77	1,358.50	83.31 %	5.0
เทศบาลตำบลคลอง	32,976.65	22,944.00	30.42 %	5.0	5,357.76	2,053.83	61.67 %	5.0
เทศบาลตำบลคันทรอย	26,506.43	50,144.22	-89.18 %	0.5	7,175.04	1,244.50	82.66 %	5.0
เทศบาลตำบลเขารวม	ไม่ครบ	ไม่ครบ	ประเมินไม่ได้	0.0	ไม่ครบ	ไม่ครบ	ประเมินไม่ได้	0.0
เทศบาลตำบลนาประดู่	ไม่ครบ	ไม่ครบ	ประเมินไม่ได้	0.0	ไม่ครบ	ไม่ครบ	ประเมินไม่ได้	0.0
เทศบาลตำบลปอทอง	109,553.28	137,179.83	-25.22 %	0.5	25,768.03	8,492.85	67.04 %	5.0
เทศบาลตำบลบางบัว	ไม่ครบ	ไม่ครบ	ประเมินไม่ได้	0.0	ไม่ครบ	ไม่ครบ	ประเมินไม่ได้	0.0
เทศบาลตำบลปะนาระ	ไม่ครบ	ไม่ครบ	ประเมินไม่ได้	0.0	ไม่ครบ	ไม่ครบ	ประเมินไม่ได้	0.0
เทศบาลตำบลพ้อฉิ่ง	41,867.69	32,247.00	22.98 %	5.0	8,603.19	4,770.77	44.55 %	5.0
เทศบาลตำบลมะกรูด	ไม่ครบ	ไม่ครบ	ประเมินไม่ได้	0.0	ไม่ครบ	ไม่ครบ	ประเมินไม่ได้	0.0
เทศบาลตำบลมายอ	ไม่ครบ	72,791.52	ประเมินไม่ได้	0.0	ไม่ครบ	1,444.65	ประเมินไม่ได้	0.0
เทศบาลตำบลยี่ริง	ไม่ครบ	ไม่ครบ	ประเมินไม่ได้	0.0	ไม่ครบ	ไม่ครบ	ประเมินไม่ได้	0.0
เทศบาลตำบลยี่หวัง	ไม่ครบ	100,201.05	ประเมินไม่ได้	0.0	ไม่ครบ	2,451.00	ประเมินไม่ได้	0.0
เทศบาลตำบลสุรสีนแล	105,393.67	176,154.88	-67.14 %	0.5	19,816.06	3,429.45	82.69 %	5.0
เทศบาลตำบลหนองจิก	36,562.67	40,541.03	-10.88 %	0.5	9,871.80	1,030.00	89.57 %	5.0
เทศบาลเมืองตะลุง	148,323.56	100,105.40	32.51 %	5.0	14,281.79	45,474.50	-218.41 %	0.5
เทศบาลเมืองปิตดาณี	512,864.34	323,174.00	36.99 %	5.0	39,606.47	1,771.60	95.53 %	5.0
องค์การบริหารส่วนตำบลกะมียอ	ไม่ครบ	23,494.00	ประเมินไม่ได้	0.0	ไม่ครบ	ไม่ครบ	ประเมินไม่ได้	0.0
องค์การบริหารส่วนตำบลคลองใหม่	64,108.94	34,700.00	45.87 %	5.0	11,490.60	2,025.68	82.37 %	5.0
องค์การบริหารส่วนตำบลควนโวี	ไม่ครบ	ไม่ครบ	ประเมินไม่ได้	0.0	ไม่ครบ	ไม่ครบ	ประเมินไม่ได้	0.0
องค์การบริหารส่วนตำบลศรี	ไม่ครบ	ไม่ครบ	ประเมินไม่ได้	0.0	ไม่ครบ	ไม่ครบ	ประเมินไม่ได้	0.0
องค์การบริหารส่วนตำบลละมิง	33,251.37	21,011.00	36.81 %	5.0	12,830.64	4,873.50	62.02 %	5.0
องค์การบริหารส่วนตำบลตะลุง	156,315.98	56,506.59	63.85 %	5.0	6,919.18	1,353.80	80.43 %	5.0
องค์การบริหารส่วนตำบลฉลุง	ไม่ครบ	ไม่ครบ	ประเมินไม่ได้	0.0	ไม่ครบ	ไม่ครบ	ประเมินไม่ได้	0.0
องค์การบริหารส่วนตำบลทุ่งปลา	20,888.27	15,477.00	25.91 %	5.0	7,659.53	1,178.95	84.61 %	5.0
องค์การบริหารส่วนตำบลบางโค	43,038.81	60,753.90	-41.16 %	0.5	7,561.80	279.72	96.30 %	5.0
องค์การบริหารส่วนตำบลบางเขา	ไม่ครบ	ไม่ครบ	ประเมินไม่ได้	0.0	ไม่ครบ	ไม่ครบ	ประเมินไม่ได้	0.0
องค์การบริหารส่วนตำบลบ้านนอก	27,550.36	25,281.00	8.24 %	4.0	9,268.15	4,125.99	55.48 %	5.0
องค์การบริหารส่วนตำบลบาราเซาะ	129,079.56	78,579.35	39.12 %	5.0	7,419.94	5,738.00	22.67 %	5.0
องค์การบริหารส่วนตำบลปะเสอระอ	ไม่ครบ	ไม่ครบ	ประเมินไม่ได้	0.0	ไม่ครบ	ไม่ครบ	ประเมินไม่ได้	0.0
องค์การบริหารส่วนตำบลม่วงเคี้ยว	44,448.12	26,948.00	39.37 %	5.0	23,459.16	559.55	97.61 %	5.0
องค์การบริหารส่วนตำบลโวี	ไม่ครบ	ไม่ครบ	ประเมินไม่ได้	0.0	ไม่ครบ	ไม่ครบ	ประเมินไม่ได้	0.0
อบจ.ปิตดาณี	385,401.09	255,786.00	33.63 %	5.0	45,800.40	18,770.10	59.02 %	5.0
อบต. กระโถ	26,630.30	18,338.00	31.14 %	5.0	7,876.16	3,486.50	55.73 %	5.0
อบต. กระเสาะ	ไม่ครบ	31,114.00	ประเมินไม่ได้	0.0	ไม่ครบ	4,393.01	ประเมินไม่ได้	0.0
อบต. กระหวะ	ไม่ครบ	ไม่ครบ	ประเมินไม่ได้	0.0	ไม่ครบ	2,881.76	ประเมินไม่ได้	0.0
อบต. กอสำ	2,899,158.80	42,712.50	98.53 %	5.0	3,381,848.80	2,124.99	99.94 %	5.0
อบต. กะดุง	32,479.68	15,820.00	51.29 %	5.0	15,950.10	3,422.54	78.54 %	5.0
อบต. กะรุปี	52,712.50	123,593.03	-134.47 %	0.5	13,752.87	5,163.73	62.45 %	5.0
อบต. เกาะจีน	72,456.74	25,776.00	64.43 %	5.0	14,277.10	5,700.00	60.08 %	5.0
อบต. เกาะเปาะ	37,576.25	50,837.40	-35.29 %	0.5	4,614.84	2,292.37	50.33 %	5.0
อบต. เขาลูม	ไม่ครบ	ไม่ครบ	ประเมินไม่ได้	0.0	ไม่ครบ	ไม่ครบ	ประเมินไม่ได้	0.0
อบต. คลองมาดิง	ไม่ครบ	ไม่ครบ	ประเมินไม่ได้	0.0	ไม่ครบ	ไม่ครบ	ประเมินไม่ได้	0.0
อบต. ควน	ไม่ครบ	ไม่ครบ	ประเมินไม่ได้	0.0	ไม่ครบ	ไม่ครบ	ประเมินไม่ได้	0.0
อบต. คอกกระปือ	26,993.61	17,366.80	35.66 %	5.0	7,185.21	1,581.74	77.99 %	5.0
อบต. คลอตันหยง	25,319.77	ไม่ครบ	ประเมินไม่ได้	0.0	11,808.67	ไม่ครบ	ประเมินไม่ได้	0.0
อบต. โลกโพธิ์	ไม่ครบ	ไม่ครบ	ประเมินไม่ได้	0.0	ไม่ครบ	ไม่ครบ	ประเมินไม่ได้	0.0
อบต. จะรัง	20,428.14	22,200.59	-8.68 %	0.5	5,889.90	2,051.88	65.16 %	5.0
อบต. ดอน	75,423.84	29,905.60	60.3 %	5.0	11,246.88	ไม่ครบ	ประเมินไม่ได้	0.0
อบต. ดอนทราย	62,515.57	53,348.00	14.66 %	5.0	12,138.27	2,879.51	76.28 %	5.0
อบต. ดอนรัก	44,481.18	38,752.00	12.88 %	5.0	7,281.85	1,498.80	79.42 %	5.0
อบต. ตาโต๊ะ	ไม่ครบ	ไม่ครบ	ประเมินไม่ได้	0.0	ไม่ครบ	ไม่ครบ	ประเมินไม่ได้	0.0
อบต. ตะโละ	30,847.02	ไม่ครบ	ประเมินไม่ได้	0.0	6,390.72	ไม่ครบ	ประเมินไม่ได้	0.0
อบต. ตะโละไทรทอง	163,688.77	37,797.40	76.91 %	5.0	15,040.68	5,463.45	63.68 %	5.0
อบต. ตะโละคีรีรามัน	ไม่ครบ	ไม่ครบ	ประเมินไม่ได้	0.0	ไม่ครบ	7,816.74	ประเมินไม่ได้	0.0
อบต. ตะโละพะเนา	ไม่ครบ	ไม่ครบ	ประเมินไม่ได้	0.0	ไม่ครบ	ไม่ครบ	ประเมินไม่ได้	0.0
อบต. ต้นทองตาล	54,268.03	34,725.60	36.01 %	5.0	6,024.99	3,078.00	48.91 %	5.0
อบต. ต้นทองคูละ	50,141.74	24,680.00	50.78 %	5.0	4,332.39	3,640.35	15.97 %	5.0
อบต. ดานกะ	32,395.30	23,701.00	26.84 %	5.0	4,743.12	1,056.50	77.73 %	5.0
อบต. ตาสีอาฮ์	82,756.74	ไม่ครบ	ประเมินไม่ได้	0.0	11,065.33	ไม่ครบ	ประเมินไม่ได้	0.0
อบต. ถนน	53,214.59	25,994.00	51.15 %	5.0	8,754.84	3,847.14	56.06 %	5.0
อบต. ทรายขาว	29,580.90	23,931.00	19.10 %	5.0	11,577.00	6,262.10	45.91 %	5.0
อบต. ท่ากำชำ	70,048.08	22,175.00	68.34 %	5.0	7,459.12	2,590.33	65.27 %	5.0
อบต. ท่าขาม	43,326.90	15,734.00	63.69 %	5.0	8,633.06	1,204.91	86.04 %	5.0
อบต. ท่าน้ำ	57,601.55	59,742.86	-3.72 %	0.5	11,781.61	4,005.58	66.00 %	5.0
อบต. ท่าเรือ	167,163.33	23,008.00	86.24 %	5.0	10,337.52	1,194.44	88.45 %	5.0
อบต. ไทรทอง	137,314.42	35,169.12	74.39 %	5.0	14,846.04	3,878.85	73.87 %	5.0

อบต. นาเกตุ	264,255.44	28,500.00	89.21 %	5.0	9,173.70	3,049.44	66.76 %	5.0
อบต. นาประดู่	140,112.34	37,339.15	73.35 %	5.0	12,521.28	11,284.20	9.88 %	4.5
อบต. น้ำคำ	39,146.69	27,535.40	29.66 %	5.0	19,879.05	2,968.75	85.07 %	5.0
อบต. นางแก้ว	ไม่ครบ	ไม่ครบ	ประเมินไม่ได้	0.0	ไม่ครบ	ไม่ครบ	ประเมินไม่ได้	0.0
อบต. นางดาวา	21,053.48	14,807.00	29.67 %	5.0	4,101.24	1,124.99	72.57 %	5.0
อบต. บ้านกลาง	39,233.07	25,495.00	35.02 %	5.0	24,510.17	3,803.64	84.48 %	5.0
อบต. บ้านน้ำบ่อ	34,861.95	23,193.60	33.47 %	5.0	10,962.84	9,501.90	13.33 %	5.0
อบต. บานา	202,901.00	109,188.13	46.2 %	5.0	21,726.24	ไม่ครบ	ประเมินไม่ได้	0.0
อบต. นาโหลย	25,749.74	24,778.00	3.77 %	1.5	8,842.32	2,479.50	71.96 %	5.0
อบต. บึงกระ	53,186.89	ไม่ครบ	ประเมินไม่ได้	0.0	10,929.48	ไม่ครบ	ประเมินไม่ได้	0.0
อบต. ประจัน	29,006.19	22,976.00	20.79 %	5.0	9,767.98	3,540.64	63.75 %	5.0
อบต. ปล่องหอย	ไม่ครบ	59,060.30	ประเมินไม่ได้	0.0	ไม่ครบ	12,920.00	ประเมินไม่ได้	0.0
อบต. ประกาศะวัง	43,183.87	41,716.36	3.40 %	1.5	8,379.72	2,897.50	65.42 %	5.0
อบต. ประโด	29,072.32	21,480.00	26.12 %	5.0	9,881.04	3,482.70	64.75 %	5.0
อบต. ปากหล่อ	32,534.09	22,964.00	29.42 %	5.0	8,180.13	3,735.90	54.33 %	5.0
อบต. ปากู	86,894.09	40,047.24	53.91 %	5.0	16,805.32	5,298.63	68.47 %	5.0
อบต. ป่าบอน	40,338.18	28,470.00	29.42 %	5.0	10,679.10	1,140.00	89.32 %	5.0
อบต. บึงขี้เหล็ก	ไม่ครบ	ไม่ครบ	ประเมินไม่ได้	0.0	ไม่ครบ	ไม่ครบ	ประเมินไม่ได้	0.0
อบต. บึงขี้เหล็ก	56,318.70	ไม่ครบ	ประเมินไม่ได้	0.0	6,255.66	ไม่ครบ	ประเมินไม่ได้	0.0
อบต. บึงขี้เหล็ก	511,976.25	106,940.50	79.11 %	5.0	9,069.89	6,742.02	25.67 %	5.0
อบต. บึงขี้เหล็ก	ไม่ครบ	43,541.72	ประเมินไม่ได้	0.0	ไม่ครบ	3,230.00	ประเมินไม่ได้	0.0
อบต. บ้าน	ไม่ครบ	ไม่ครบ	ประเมินไม่ได้	0.0	ไม่ครบ	4,285.00	ประเมินไม่ได้	0.0
อบต. พิเทน	49,588.77	40,219.00	18.89 %	5.0	13,242.84	12,866.74	2.84 %	1.0
อบต. มะนิงคาส่า	ไม่ครบ	ไม่ครบ	ประเมินไม่ได้	0.0	ไม่ครบ	ไม่ครบ	ประเมินไม่ได้	0.0
อบต. มะนิงคอง	ไม่ครบ	ไม่ครบ	ประเมินไม่ได้	0.0	ไม่ครบ	ไม่ครบ	ประเมินไม่ได้	0.0
อบต. เมาราวารี	ไม่ครบ	ไม่ครบ	ประเมินไม่ได้	0.0	ไม่ครบ	ไม่ครบ	ประเมินไม่ได้	0.0
อบต. แม่ลาน	ไม่ครบ	ไม่ครบ	ประเมินไม่ได้	0.0	ไม่ครบ	ไม่ครบ	ประเมินไม่ได้	0.0
อบต. ยะวัง	245,640.42	18,767.00	92.36 %	5.0	35,843.00	3,525.56	90.16 %	5.0
อบต. ยายี	805,754.19	227,659.56	71.75 %	5.0	6,192.00	2,126.94	65.65 %	5.0
อบต. ยามู	ไม่ครบ	ไม่ครบ	ประเมินไม่ได้	0.0	ไม่ครบ	ไม่ครบ	ประเมินไม่ได้	0.0
อบต. ระเว้ง	ไม่ครบ	ไม่ครบ	ประเมินไม่ได้	0.0	ไม่ครบ	ไม่ครบ	ประเมินไม่ได้	0.0
อบต. ละหาร	55,387.98	21,378.00	61.40 %	5.0	9,546.96	9,529.68	0.18 %	0.5
อบต. ลางา	ไม่ครบ	ไม่ครบ	ประเมินไม่ได้	0.0	ไม่ครบ	ไม่ครบ	ประเมินไม่ได้	0.0
อบต. สิบประโง	53,603.12	45,147.40	15.77 %	5.0	6,129.60	1,363.60	77.75 %	5.0
อบต. วัด	ไม่ครบ	ไม่ครบ	ประเมินไม่ได้	0.0	ไม่ครบ	ไม่ครบ	ประเมินไม่ได้	0.0
อบต. สระค่า	65,138.18	16,494.78	74.68 %	5.0	8,717.76	4,466.90	48.76 %	5.0
อบต. สระดาวา	98,081.62	33,484.00	65.86 %	5.0	7,116.29	3,691.70	48.12 %	5.0
อบต. สระนอ	15,323.25	6,645.00	56.63 %	5.0	6,951.96	10,059.30	-44.70 %	0.5
อบต. สาคอบน	39,983.42	81,685.00	-104.30 %	0.5	9,492.24	5,563.47	41.39 %	5.0
อบต. สามัน	ไม่ครบ	ไม่ครบ	ประเมินไม่ได้	0.0	ไม่ครบ	ไม่ครบ	ประเมินไม่ได้	0.0
อบต. หนองแรด	ไม่ครบ	ไม่ครบ	ประเมินไม่ได้	0.0	ไม่ครบ	ไม่ครบ	ประเมินไม่ได้	0.0
อบต. แหลมโพธิ์	117,046.36	ไม่ครบ	ประเมินไม่ได้	0.0	19,816.91	ไม่ครบ	ประเมินไม่ได้	0.0
อบต. ข้างให้ดก	ไม่ครบ	ไม่ครบ	ประเมินไม่ได้	0.0	ไม่ครบ	ไม่ครบ	ประเมินไม่ได้	0.0
อบต. ตะโละกาไปร์	55,721.57	35,332.80	36.59 %	5.0	8,726.31	3,741.50	57.12 %	5.0
อบต. บาราโหม	ไม่ครบ	ไม่ครบ	ประเมินไม่ได้	0.0	ไม่ครบ	ไม่ครบ	ประเมินไม่ได้	0.0
อบต. ป่าไร่	24,489.72	19,915.00	18.68 %	5.0	9,764.91	557.65	94.29 %	5.0
อบต. วาดามันสัง	40,186.63	12,774.00	68.2 %	5.0	5,612.76	ไม่ครบ	ประเมินไม่ได้	0.0



โครงการลดการใช้พลังงานในภาคราชการ
e-report.energy.go.th

กระทรวงพลังงาน Ministry of Energy

รหัสสาขา : Pattani-sdo-50

หน่วยงาน : อมต. ปะโค

ชื่อหน่วยงาน :

ตำแหน่ง :

การใช้พลังงาน :

รูปแบบการใช้พลังงาน :

หน่วยงานภายใต้กรม :

ส่งข้อมูลสมบูรณ์ :

ติดต่อเจ้าหน้าที่ :

ดัชนีการใช้พลังงาน :

ข้อมูลสำหรับการจัดทำคำดัชนีการใช้พลังงาน ปีงบประมาณ 2564

ข้อมูลทั่วไป

ชื่อหน่วยงาน อมต. ปะโค

สังกัดกรม หน่วยงานท้องถิ่น กระทรวง ส่วนราชการไม่สังกัดสำนักนายกรัฐมนตรี

หน่วยงานของท่านถูกจัดอยู่ในกลุ่ม **1. กลุ่มทั่วไป กลุ่มย่อย 7. หน่วยงานปกครองส่วนท้องถิ่น (อบจ. อมต. เทศบาล) เปลี่ยนกลุ่ม**

ข้อมูลสำหรับการจัดทำคำดัชนีการใช้พลังงาน

1. งบประมาณแผ่นดินทั้งหมดของหน่วยงาน ปีพ.ศ. 2564 (บาท/ปี) 43000000.00

1.1 งบประมาณค่าไฟฟ้า (บาท/ปี) 450000.00


1.2 งบประมาณค่าน้ำมัน (บาท/ปี) 300000.00

ข้อมูล	ปีงบประมาณ 2564											
	ก.ย.	ต.ค.	พ.ย.	ธ.ค.	ม.ค.	ก.พ.	มี.ค.	เม.ย.	พ.ค.	มิ.ย.	ก.ค.	ส.ค.
2. บุคลากรทำงานเต็มเวลา (คน)	33.00	33.00	33.00	33.00	33.00	33.00	33.00	33.00	33.00	33.00	33.00	33.00
3. พื้นที่ใช้สอยภายในอาคาร (ตารางเมตร)	370.00	370.00	370.00	370.00	370.00	370.00	370.00	370.00	370.00	370.00	370.00	370.00
4. เวลาทำการ (ชั่วโมง)	160.00	160.00	152.00	160.00	160.00	144.00	184.00	136.00	144.00	176.00	160.00	168.00
5. ผู้ที่เข้ามาให้บริการ (คน)	63.00	72.00	75.00	61.00	59.00	48.00	39.00	21.00	29.00	50.00	28.00	25.00
6. พื้นที่การให้บริการ (ตารางกิโลเมตร)	27.00	27.00	27.00	27.00	27.00	27.00	27.00	27.00	27.00	27.00	27.00	27.00
7. การออกพื้นที่ (ครั้ง)	52.00	58.00	50.00	37.00	39.00	45.00	45.00	35.00	33.00	37.00	42.00	35.00

*หมายเหตุ:กรณีหน่วยงานของท่านไม่มีข้อมูลของปัจจัยใด กรุณากรอก 0

ดูข้อมูลปี 2563

บันทึกข้อมูล



เปรียบเทียบ ค่ามาตรฐานการใช้พลังงาน และการใช้พลังงานจริง

ไฟฟ้า (หน่วย)	ปีงบประมาณ 2564											
	ก.ย.	ต.ค.	พ.ย.	ธ.ค.	ม.ค.	ก.พ.	มี.ค.	เม.ย.	พ.ค.	มิ.ย.	ก.ค.	ส.ค.
ไฟฟ้ามาตรฐาน	2,467.68	2,448.51	2,388.96	2,330.03	2,335.41	2,293.15	2,558.21	2,337.95	2,393.49	2,576.19	2,471.84	2,470.90
ไฟฟ้าที่ใช้จริง	2,040.00	2,280.00	1,710.00	1,830.00	1,770.00	1,620.00	1,740.00	1,830.00	1,830.00	1,590.00	1,890.00	1,350.00

น้ำมัน (ลิตร)	ปีงบประมาณ 2564											
	ก.ย.	ต.ค.	พ.ย.	ธ.ค.	ม.ค.	ก.พ.	มี.ค.	เม.ย.	พ.ค.	มิ.ย.	ก.ค.	ส.ค.
น้ำมันมาตรฐาน	823.42	823.42	823.42	823.42	823.42	823.42	823.42	823.42	823.42	823.42	823.42	823.42
น้ำมันที่ใช้จริง	304.00	304.00	266.00	266.00	266.00	304.00	304.00	222.30	228.00	258.40	342.00	418.00